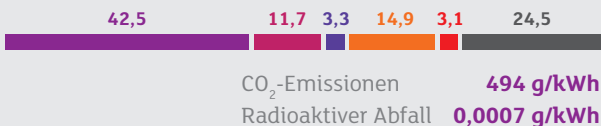


Informationen zur Stromkennzeichnung

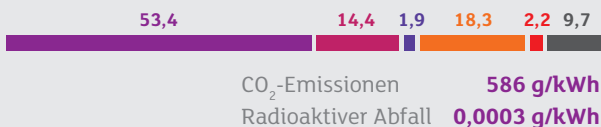
Transparent und vergleichbar: Diese Grafik zeigt Ihnen, aus welchen Energieträgern sich Ihr Stromprodukt von enercity anteilig zusammensetzt – und welche Umweltauswirkungen es in 2010 hatte.

Alle Angaben in Prozent.

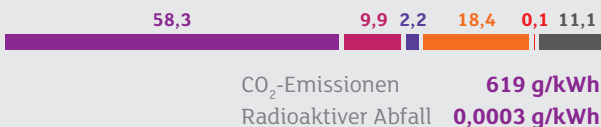
Deutschland-Mix 2010



Stadtwerke Hannover-Mix 2010



Residual-Mix 2010



enercity OptionsStrom



- Kohle
- Erdgas
- sonstige fossile Energien
- erneuerbare Energien – EEG* gefördert
- erneuerbare Energien – sonstige
- Kernkraft

* EEG=Erneuerbare-Energien-Gesetz