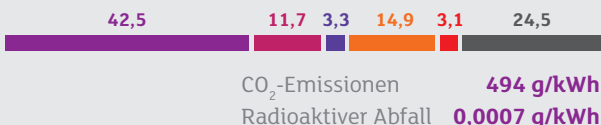


## Informationen zur Stromkennzeichnung

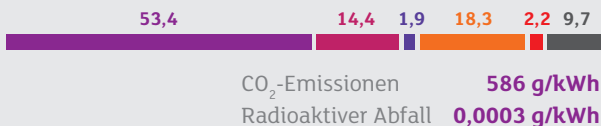
Transparent und vergleichbar: Diese Grafik zeigt Ihnen, aus welchen Energieträgern sich Ihr Stromprodukt von enercity anteilig zusammensetzt – und welche Umweltauswirkungen es in 2010 hatte.

Alle Angaben in Prozent.

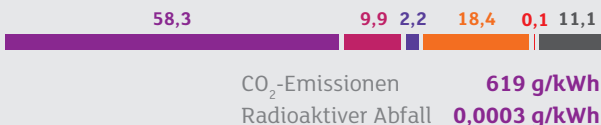
### Deutschland-Mix 2010



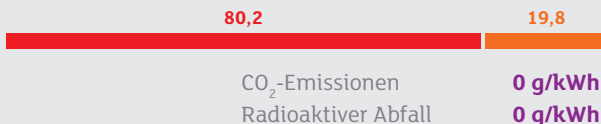
### Stadtwerke Hannover-Mix 2010



### Residual-Mix 2010



### enercity UmweltStrom



- Kohle
- Erdgas
- sonstige fossile Energien
- erneuerbare Energien – EEG\* gefördert
- erneuerbare Energien – sonstige
- Kernkraft

\* EEG=Erneuerbare-Energien-Gesetz